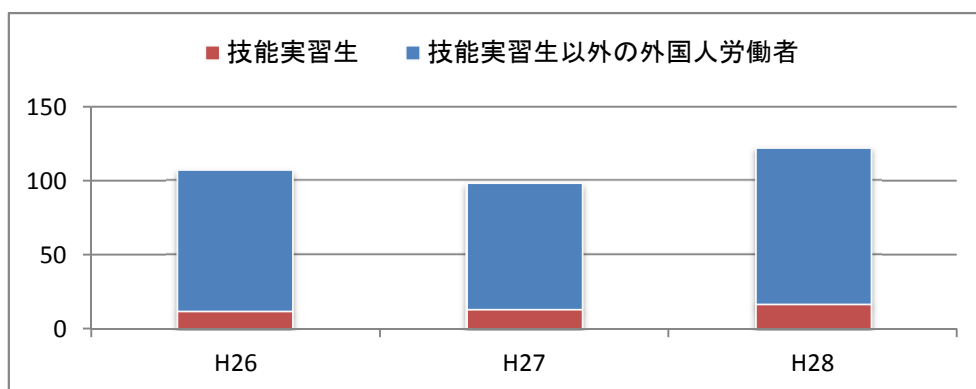


外国人労働者・技能実習生による労働災害発生状況

群馬労働局健康安全課

1. 外国人労働者のうち技能実習生の割合

被災者情報	H26	H27	H28	H26～H28 の合計	全産業に占 める割合
全産業の労働災害被災者数	2,380	2,182	2,359	6,921	100.0%
外国人労働者	107	98	122	327	4.7%
うち技能実習生 (東日本大震災等の震災関連以外)	12	13	17	42	0.6%
外国人労働者に占める技能実習生の割合	11.2%	13.3%	13.9%	12.8%	

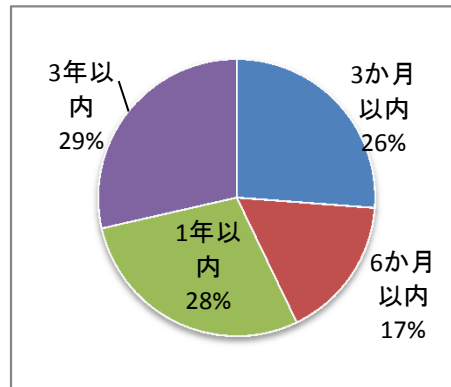


2. 技能実習生による業種別労働災害発生状況

業種別	H26	H27	H28	H26～H28 の合計
食料品製造		1	3	4
繊維工業		1		1
衣服その他の繊維			1	1
家具・装備品	1	1		2
印刷・製本	1			1
化学工業			2	2
窯業土石		1		1
鉄鋼業		1	1	2
金属製品	3	2	1	6
一般機械器具	1			1
輸送機械製造		1	1	2
製造業	6	8	9	23
建築工事		4	1	5
建設業		4	1	5
農業	5		1	6
農林業	5		1	6
畜産業	1	1	3	5
畜産・水産業	1	1	3	5
卸売業			1	1
商業			1	1
飲食店			2	2
接客娯楽			2	2
総計	12	13	17	42

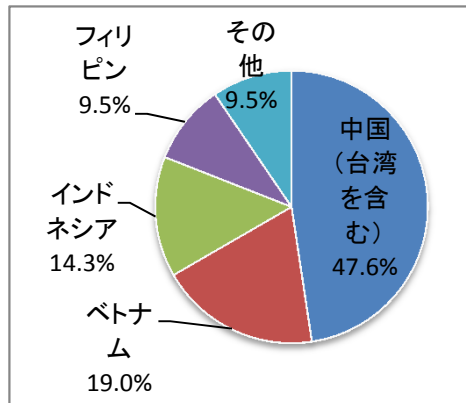
3. 技能実習生による経験期間別労働災害発生状況

経験期間	H26～H28 の合計
3か月以内	11
6か月以内	7
1年以内	12
3年以内	12
総計	42



4. 技能実習生の国籍別

外国人国籍	H26～H28 の合計
中国(台湾を含む)	20
ベトナム	8
インドネシア	6
フィリピン	4
その他	4
総計	42



5. 技能実習生による事故の型別労働災害発生状況

事故の型	H26～H28 の合計
はさまれ、巻き込まれ	11
切れ、こすれ	8
墜落、転落	4
転倒	4
飛来、落下	4
動作の反動、無理な動作	4
その他	7
総計	42

